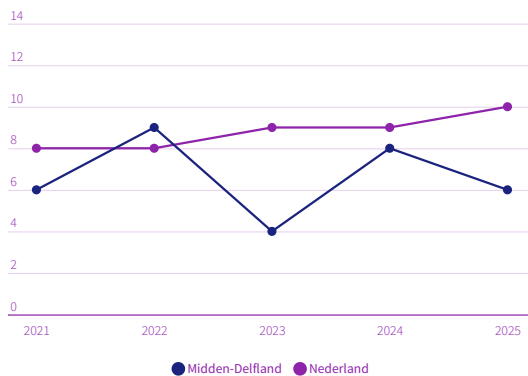


## Besluit Begroting en Verantwoording (BBV)

Gemeenten nemen een uniforme basisset beleidsindicatoren op in hun begroting en jaarverslag. De set behandelt een breed spectrum van onderwerpen, van misdrijven en afval tot bijstandsuitkeringen en nieuwbouwwoningen. Zo kunt u zich een helder beeld vormen van de beleidsresultaten van de gemeente.

### Veiligheid

#### Verwijzingen Halt per 1.000 jongeren



Halt | 2021 - 2025

### Economie

#### Funciemenging

**54,9%**  
Midden-Delfland

**54,5%**  
Nederland

Meerdere bronnen | 2024

#### Vestigingen (van bedrijven) per 1.000 inw.15 t/m 64jr

**179,4**  
Midden-Delfland

**191,4**  
Nederland

LISA | 2024

### Onderwijs

#### Absoluut verzuim per 1.000 leerlingen

**0,0**  
Midden...

**6,7**  
Nederl...

DUO/Ingrado | 2024

#### Relatief verzuim per 1.000 leerlingen

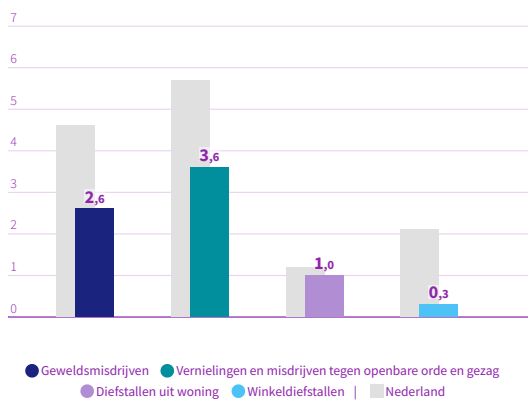
**18**  
Midden...

**28**  
Nederl...

DUO/Ingrado | 2024

#### Misdrijven

Midden-Delfland, per 1.000 inwoners



CBS | 2025

### Voortijdige schoolverlaters zonder startkwalificatie (vsv-ers)

**1,4%** Midden-Delfland **2,3%** Nederland

DUO/Ingrado | 2024

## Sport, cultuur en recreatie

### Niet-sporters

**34,5%** Midden-Delfland **42,5%** Nederland

Gezondheidsmonitor | 2024

## Sociaal domein

### Banen

per 1.000 inwoners van 15-64 jaar  
**828,1** Midden-Delfland **850,2** Nederland

Meerdere bronnen | 2024

## Volksg gezondheid en Milieu

### Omvang huishoudelijk restafval

kg per inwoner

Midden-Delfland



Nederland



CBS | 2024

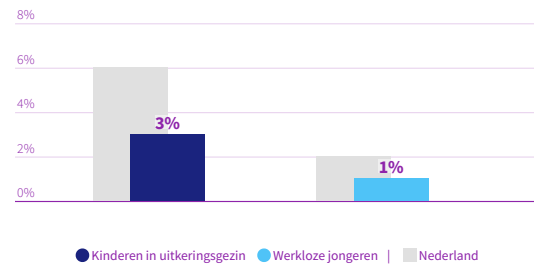
### Jongeren met een delict voor de rechter

**1%** Midden-Delfland **1%** Nederland

CBS | 2023

### Achterstand onder jeugd

Midden-Delfland



CBS | 2024

### Percentage bekende hernieuwbare elektriciteit

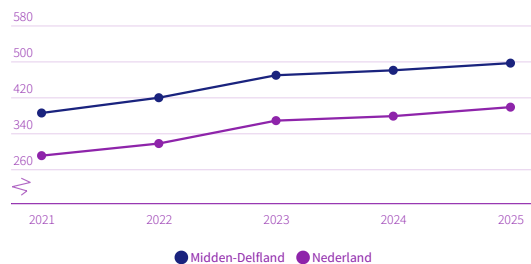
**25,2%** Midden-Delfland **40,0%** Nederland

Klimaatmonitor | 2023

## Volkshuisvesting, ruimtelijke ordening en stedelijke vernieuwing

### Gemiddelde WOZ-waarde

x €1.000



CBS | 2021 - 2025

### Personen met een bijstandsuitkering

per 10.000 inwoners

Midden-Delfland



Nederland



CBS | 2025

### Nieuw gebouwde woningen per 1.000 woningen

**5,2**

Midden-Delfland

**8,4**

Nederland

BAG/ABF | 2024

### Lopende re-integratievoorzieningen per 10.000 inwoners van 15-64 jaar

**33,5**

Midden-Delfland

**203,1**

Nederland

CBS | 2024

### Demografische druk

Midden-Delfland



Nederland



CBS - ABF | 2025

### Jongeren met jeugdhulp

% van alle jongeren tot 18 jaar

Midden-Delfland



Nederland



CBS | 2025

### Gemeentelijke woonlasten éénpersoonshouders

**€ 1.126**

Midden-Delfland

**€ 957**

Nederland

COELO | 2025

### Jongeren met jeugdbescherming

**0,6%**

Midden-Delfland

**1,0%**

Nederland

CBS | 2025

### Gemeentelijke woonlasten meerpersoonshouders

**€ 1.225**

Midden-Delfland

**€ 1.050**

Nederland

COELO | 2025

### Jongeren met jeugdreclassering

**X**

Midden-Delfland

**0,4%**

Nederland

CBS | 2025

### Cliënten met een maatwerkvoorziening Wmo

per 10.000 inwoners

**550**

Midden-Delfland

**720**

Nederland

CBS GMSD Wmo | 2025